

XII 19

Tillæg

Et Signal og Figur Bogerne
for Rængerne
Aaret 1785.

Ligne de Bataille.

	No		
	1.	Comm. Cap. Bording.	Front Guarden.
	2.	Capitaine Wigand.	
	3.	Commandeur Ellebrecht.	
	4.	Capitaine Stibolt.	
	5.	Capitaine Knudsen.	
	6.	Comm. Capit. Storfletke.	Corps de Bataille.
	7.	Capitaine O. Lützen.	
Vice Adm. de Fontenay.	8.	Capitaine H. Lützow.	
	9.	Capitaine C. Lützen.	
	10.	Comm. Capit. Pramshart.	
			Repetiteur Capit. Herbst
	11.	Comm. Capit. Tonder.	Rear Guarden.
	12.	Capitaine Bielse.	
	13.	Commandeur Krogh.	
	14.	Capitaine Fischer.	
	15.	Com. Capit. Winterfeldt.	

Tillæg

Et Signal og Figur Bogerne, indrettet til Rængering med Chalouper,
Aar 1785.

Anmærkninger.

Distanciørne imellum Chalouperne naar de ere i nogen Or.
den skal være 2^e Chaloups' Lengde; Men bliver der givet end Sig.
nal Lidsindt, at aabne naar bliver Distancen 3^e Chaloups'
Lengde. —

Opbrøring skal gæstelig for Chalouper. —

Repetér Flaget bliver udført med gisort som de Lige de.
Lomme: Det skal bringes i alle Tilfælde efteren for den forberet.
In Hollandsk Sjøs, som inde den 24^e Post i Anmærkningerne inde
Signal Bogerne er bestemt. —

Den 20^e Post i Anmærkningerne i Signal Bogerne siges: at
naar et givet Signal eller forstaars, skal Repetér Signalet siges
for forberet, det bliver forberet saaledes: at naar et Sig.
nal forstaars siges det gælt op, derimod ellers gælt op
naar det ikke forstaars. —

Den 31^e Post i Anmærkningerne inde Signal Bogerne bliver
forberet saaledes: at efteren for et Blaat og hvit Corund
flag bringes et rødt og hvit Corund flag, og efteren at det
var forberet, naar samledes flag rejste over ellers indet et
andret flag, bliver det naar Bestemt, siden der ingen
forberet bliver, uden en Couleur af et flag er søgt ellers
indt. —

Skulde for ellers Digtarmantau, Svælden af dem som
førre, mæde at det grundet op, siges den her Repetér flag
til Engen, Repetiteuren repeterer det for; Men skulde det
grundet op saa gæstelig, at den ikke for løbe længere, aftjære
den et Canon Skud, og venter i fra Grundten, da de sørige
af Flaaden skal følge i hans Tilstand, inden at oppbe no.
gæt Signal. —

Maar Plaadten løvs i nogen Orden, og det skal bringes
 mellem det skal ske med Jule Linien eller med Rader, i fra
 en Linie til 3 eller 5 Rader, eller og tilbage i en Linie igjen,
 maas det sigt iagttages, at den eller de som befindes sig i
 Centro bringes paa en Punkt lige saa langsom som den yderste Lin-
 ien; Paaløst maas og de øvrige som er imellum fløjene
 indrøbt være fast, at de steds bliver i en Linie hvor i fra
 bevæges. —

De Signaler som er påbandede, bliver brugte mellem det bringes
 eller man løvs. Et tabell nummeres det, at indtil S^{te} 239
 inclusive findes i Signal Bogen, de Tillegget for den - Ordener
 begynder med S. 240. —

36^e Post som at Tilleg til Nummeringen i Signal
 Bogen, maas en Plaad eller Escadre er stillt i Linie de Ba-
 taille skal det at Styrmændene løvs, eller og den er stillt i
 Ordre de March paa 3^e Collummer skal det at Rier Guarden er eller
 skal blive den yderste af Collummerne. De maas de Comman-
 derende af Escadrene eller Divisionerne iagttage ved Signaler, at
 ved Rier Guarden iagttages i Manøvreringen hvad som er sagt
 om Kvant Guarden, og Linned Kvant Guarden det som er sagt
 om Rier Guarden; sigtelst at Styrmændene eller Styrmændene
 løvs, isteden for Formanden eller Formændene, hvorat følger
 at Styrmændene eller Styrmændene af enhver Escadre eller
 Division bestræbes hvad som er påført i Signal Bogen om for-
 mændene, og Linned Formændene hvad som er sagt om
 Styrmændene. —

Particulair Signalerne som bliver givende ved at flag i fra
 Campagnen findes i Tabellen, under det Nummer som svarer
 til Nummeret som enhver Chaloupe har i Linie de Bataille, dog
 observeres at Nummer 8 bliver tilligt for Repetiteuren.

Chaloupe N ^o 4	N ^o 1
2	2
21	3
16	4
1	5
6	6
5	7
14	8
23	9
3	10
13	11
12	12
22	13
10	14
19	15

Skilte den Commanderende finde det fornøden: naar
Slaadene kom i nogen Orden: at give tilligende god Compas
Ving den skal styre, da gives det tilligende ord af de Signa-
ler for Winden, som findes inde Signal Bogne. —

Naar Slaadene kom, og den skal lade alle tillige hold
paa Starven, gives den Commanderende det tilligende ord af Blaat
flag i fra nu af Toppunnen, saasandt den bliver affjort af
Canon Wind, holdes paa Starven saa længe, indtil Signalet igjen
bliver udfjort, da alle tillige begynder at løse. Imid-
lertid den bliver holdt paa Starven, tilladtes de som ikke
var paa deres Post, at give deres Baste at opnaa den. —

Da Repeter Signalet er faaldet indtrædt, at enhver
Chaloupe derom findes, da naar den Commanderende lader
vare sit Repeter flag, haver enhver at hvinge sit Repeter
flag, som igjen udfjortes naar den Commanderende lader
stykke sit. —

Den Commanderende af Avant Garden fører Top flag i
fra for Toppunnen, den af Arrier Garden Top flaget i fra Horn
Ving, for- og Eftermanden af Slaadene nu Konge Manden
i fra Horn Toppunnen, Corps de Bataille og Repetiteuren deres
Konge Bimpel i fra Horn Toppunnen, Avant Garden deres Bimpel
i fra for Toppunnen og Arrier Garden deres i fra Horn Ving, de
3^e formand af Escadrene, fører nu fløj i fra for Toppunnen. —

Med Klutningen af den 24^e Post inde Stumordene.
gives til Signal Bogne at merke, at det som tilfældt er
forfærdet, at en Chaloupe med en Officier skal tilsendes den
Commanderende, bliver ikke ansat som ugiørligt, for saavidt
det angaar; Men derimod skal iagttages, at dersom en
alder florer skulle ikke have forstaaet at give Signal, og
gives det tilligende ord af sit Repeter Signal hals opfyldt, da
skal Repetiteuren ligesom give den Commanderende det til-
sende paa samme Maade, ved at hvinge sit Repeter flag
hals opfyldt, og derhos den Chaloupes Particulair Signal. (Er
den florer, da en eller den anden.)

Koe-Orclener i Stille-Tid, applicable for Galejer og andre Koe-Skøjter.

§ 240. Skal at opgiør Kjølsens, og legger Stavene til.
 Et Canon skid, at opgiør Kjølsens alle tillige, og skal i de
 den Orden som Signalet medfører. —

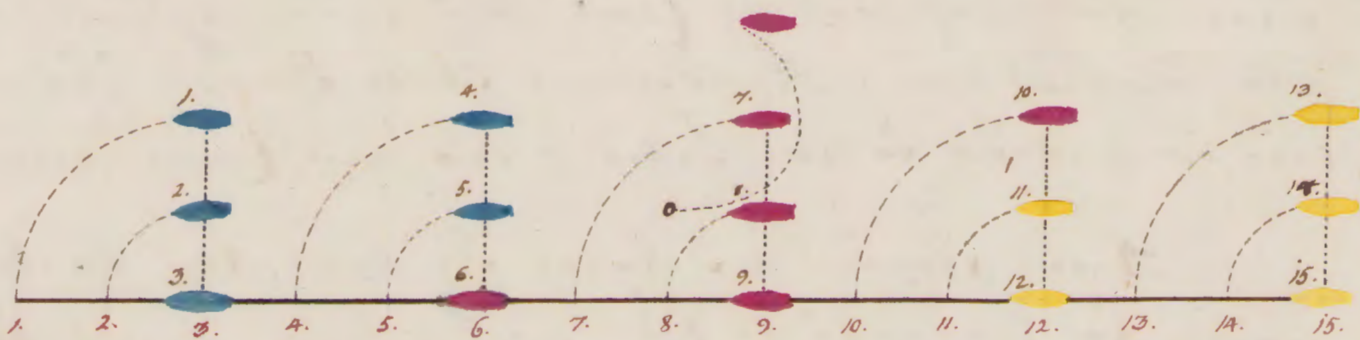
§ 241. Et skal i de en Linie komo i fra sin anden, den høyer fløj
 paa den høyer Side af den Commanderende.

Et Canon skid, alle at drøye tillige, og skal sig efter
 den Commanderende.

Et skal i de en Linie i de for- eller atgturmandens
 Diagonal paa Diagonalen eller en af Linierne paa Diagonal Brud-
 til, da saasaa den Commanderende atgiør et Canon skid, drøyer
 fra den fløj tillige anden til Øgerbord eller Bagbord, indtil
 de skid komo i fra sin anden saaledes, at naar de komo
 komo komo, den høyer fløj er paa den høyer Side af den Com-
 manderende efter Signalet medfører.

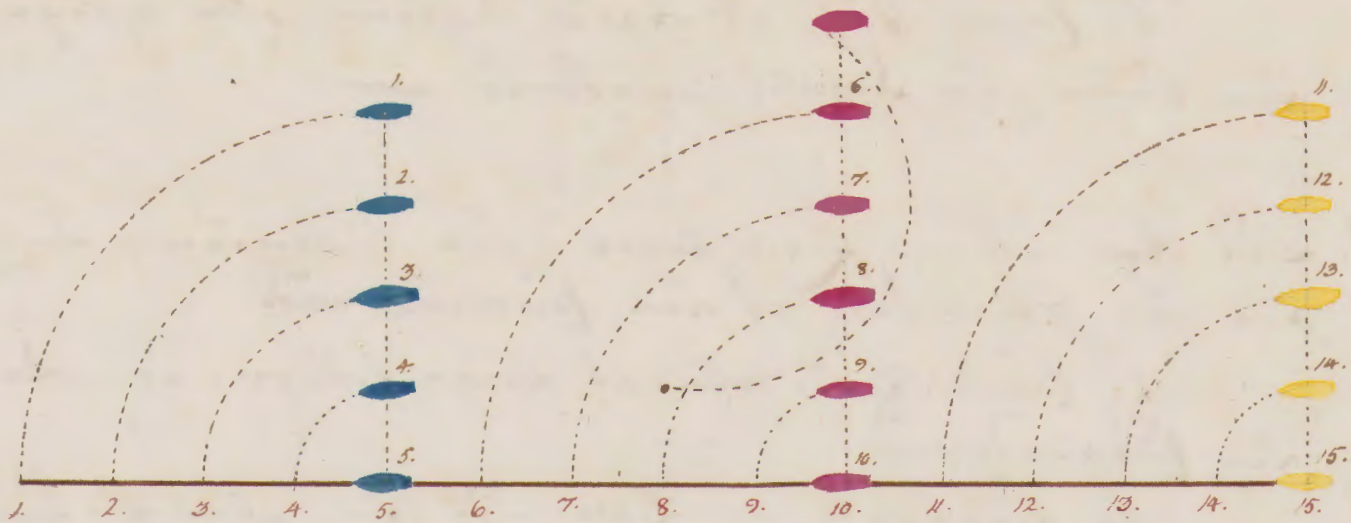
Et skal i 5 Rader, 3 i for Rad, og Avant Garden
 forer, da saasaa et Canon skid i fra den Commanderende
 bliver atgiør, drøyer de Rader Bagbord om, Maas den som
 Strier Garden forer de drøyer Øgerbord om, indtil de komo
 i fra sin anden, som medførte Figuren i de vises.

Fig. a.



Et skal i 5 Rader, 5 i for Rad, og Avant Garden
 forer, da saasaa et Canon skid bliver atgiør i fra den
 Commanderende, drøyer de Rader Bagbord om, indtil de komo
 komo i fra sin anden, Maas den som Strier Garden forer sa
 drøyer Øgerbord om, til de komo i fra sin anden, som
 medførte Figuren i de vises. —

Fig: b



§. 242. Et kan inde en Linie Løns i fra Jevnanden, den Børste
 Fløj paa den højre Side af den Commanderende.

Et Canon Skud, alle at Trøjne lillige, skudtes sig efter
 den Commanderende.

Et Flaadens i en Linie i for alle Eghedsmandens Til-
 vand, paa Diagonalen eller en af Linierne paa Diagonal Bortst,
 de saas snart at Canon Skud aftrjns, Trøjne saale Flaadens lillige
 til Hjørbord eller Bagbord, indtil de Løms Løns i fra Jev-
 anden, saaledes at naar de Løms Løns, den Børste fløj
 er paa den højre Side af den Commanderende, efter Signalets Mæt-
 for.

Naar Flaadens i 5 Rader 3 i for Lad og Svant Guarden
 forer, de saas snart at Canon Skud llovs aftrjns, Trøjne de
 alle Hjørbord om; Man forer Svant Guarden paa Trøjne Bag-
 bord om, indtil de er Løns i fra den Commanderende.

Naar Flaadens i 3 Rader 5 i for Lad og Svant Guarden
 forer, de saas snart at Canon Skud aftrjns, Trøjne de alle lillige
 Hjørbord om; Man saas Svant Guarden forer Trøjne Bagbord,
 indtil de er Løns i fra den Commanderende.

Et Figurene a og b indes §. 241 Løns Manøveren.

Anmærkning for §. 241 og 242.

Om den kan ikke tage sig, til hvilken Side man skal
 Trøjne til, siden Signalet berjtes paa hvilken Side af den Com-
 manderende Fløjens skal være.

Distancerne imellem Raderne, Lad og arfarer af Figu-
 rerne. —

§. 243. Plax til at søge til Østbord i for alle Stykmandens Rørel-
vand

Et Canon skud, at søge tillignind den Commanderende.

Mund og Lax tillige at Signal, som vises paa hoed Diagonal
eller Linie da skal holdes sig, søges ickind til den Lax den Coman-
derende paa den Signalerede Linie.

Denne Plaxen ind 3 eller 5 Ladur, iagtages at udføre Lad
søges for sig i sin for alle Stykmandens Rørelvand. —

§. 244. Plax til at søge til Østbord i for alle Stykmandens Rørel-
vand.

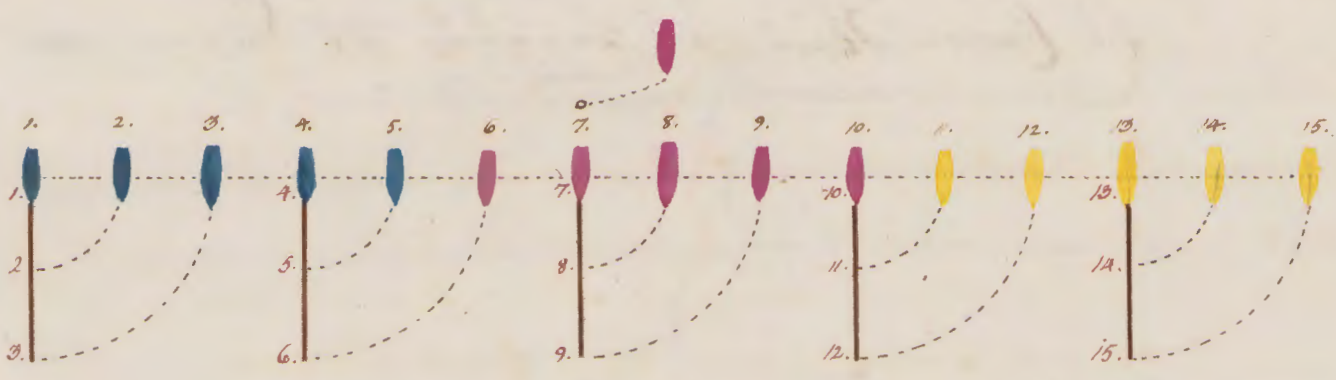
Et Canon skud, at søge tillignind den Commanderende.

Mund og Lax tillige at Signal som vises paa hoed Dia-
gonal eller Linie Plaxen skal holdes sig, søges ickind til den
Lax den Commanderende paa den Signalerede Linie.

Denne Plaxen i 3 eller 5 Ladur, iagtages at udføre Lad
søges for sig i sin for alle Stykmandens Rørelvand. —

§. 245. Plax Plaxen Lax i en Linie Lax i fra Laxen, Plax
til at søge 3 og 3 i fra den høje den Østbord om.

Et Canon skud, at begynde at søge.



§. 246. Plax Plaxen Lax i en Linie Lax i fra Laxen, Plax til
at søge 3 og 3 i fra den høje den Østbord om.

Et Canon skud, at begynde at søge.

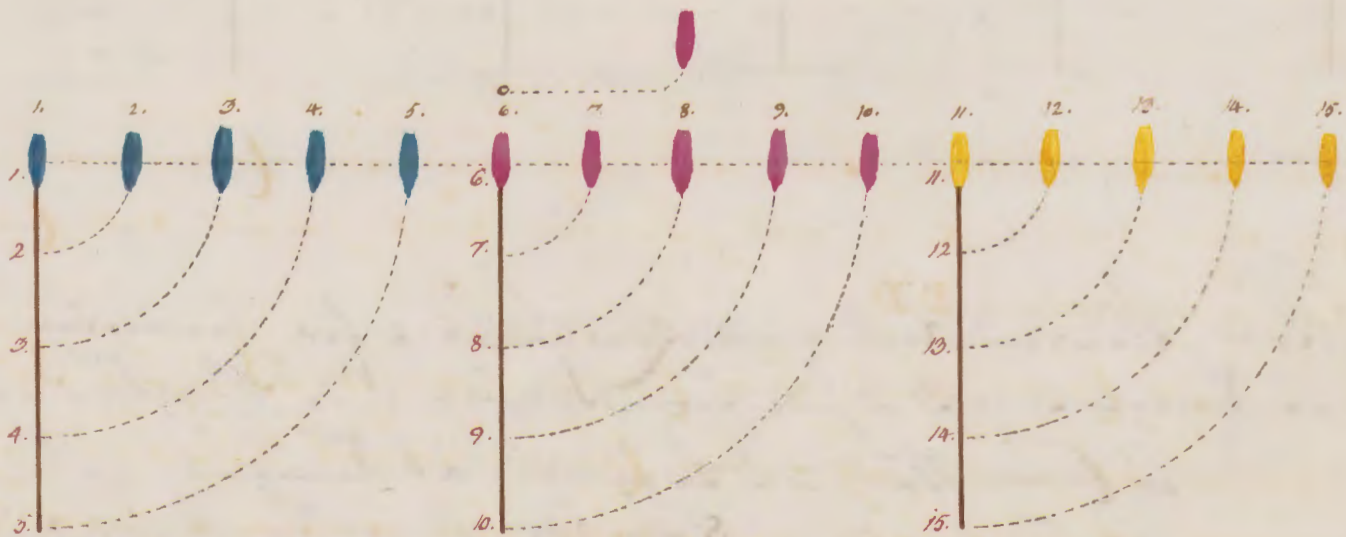
Et Figuren indes §. 245. Lax sine Laxen ind Lax i
vand. —

§. 247. Paa et Plaadet ligger i en Linie Løvs i fra hinanden, Lax at
 Kvinge gaa om, Elgkroen for, 3 og 3 i fra den højre Side (Nagbord
 om, og gjøre front den anden Side, som understaandede Figur
 viser.
 Et Canon Skud, at begynde at Kvinge



§. 248. Paa et Plaadet ligger i en Linie Løvs i fra hinanden, Lax
 at Kvinge gaa om, Elgkroen for, 3 og 3 i fra den højre Side
 Nagbord om, og gjøre front den anden Side.
 Et Canon Skud, at begynde at Kvinge.
 Figuren under forstaandede §. viser Maa den. —

§. 249. Paa et Plaadet ligger i en Linie Løvs i fra hinanden, Lax
 til at Kvinge 5 og 5 i fra den højre Side (Nagbord om, som
 understaandede Figur viser.
 Et Canon Skud, at begynde at Kvinge. —



§. 250. Haars Flaaden kom i en Linie kom i fra Juauden, Haer til at
Kring 5 og 5 i fra den Bausten Side Bagbord om.
Et Canon skud, at begynde at Kring.
Et Figuren mindet forstaaende 5^{te} den udfarve forstaaende
det den iordsetne. —

§. 251. Den høiere fløj skal se sig i den Commanderendes Dielvand,
na den Bausten fløj i den samme Diel holdes den Comman-
derende paa Diagonalen AC.

Et Canon skud, den Commanderendes høiere Secundant be-
gynder at se sig i den Commanderendes Dielvand, og Kasten
af samme fløj følger nu efter den anden i hans Dielvand.

§. 252. Den høiere fløj skal se sig i den Commanderendes Dielvand
na den Bausten fløj i den samme Diel holdes den Comman-
derende paa Diagonalen BD.

Et Canon skud, den Commanderendes høiere Secundant be-
gynder at se sig i den Commanderendes Dielvand, og Kasten af
sammen fløj følger nu efter den anden i hans Dielvand. —

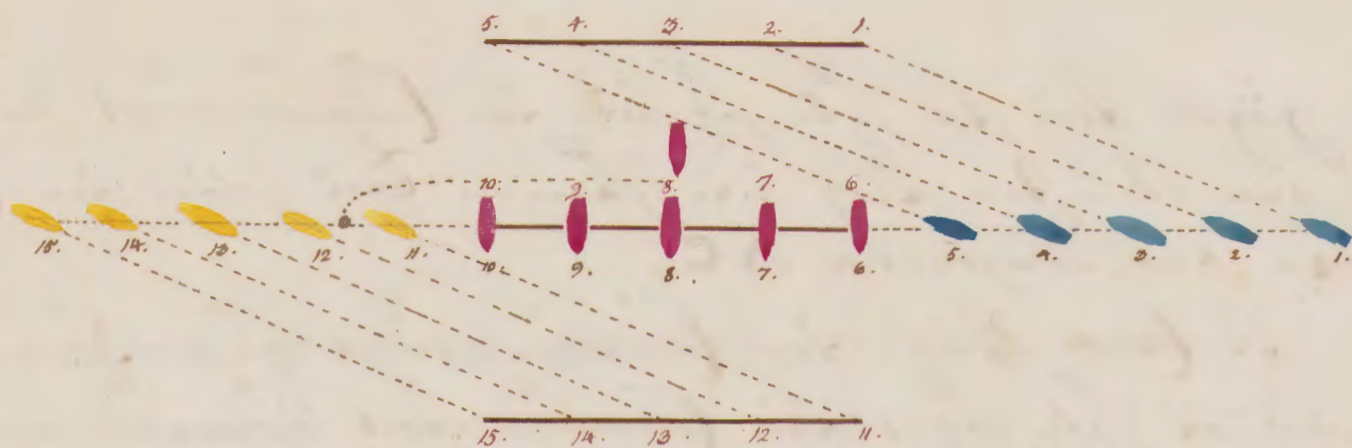
§. 253. Den Bausten fløj skal se sig i den Commanderendes Dielvand,
na den høiere fløj i den samme Diel holdes den Commanderende
paa Diagonalen AC.

Et Canon skud, den Commanderendes Bausten Secundant be-
gynder at se sig i den Commanderendes Dielvand, og Kasten
af samme fløj følger nu efter den anden i hans Dielvand.

§. 254. Den Bausten fløj skal se sig i den Commanderendes Dielvand,
na den høiere fløj i den samme Diel holdes den Commanderende
paa Diagonalen BD.

Et Canon skud, den Commanderendes Bausten Secundant be-
gynder at se sig i den Commanderendes Dielvand, og Kasten af
sammen fløj følger nu efter den anden i hans Dielvand. —

§. 255. Haars Flaadten er i en Linie Løst i fra Jernanden, skal at
 seke sig ind i 3^{de} Columner, som indstaaende Figur utvieser.
 Et Canon Skud, at begynde Evolutionen.



Manoevren skal saaledes. Da snart den Commanderende
 faaer atkjendt Canon Skudet, skal den Escadre som er paa den
 højre Side af den Commanderende Trøj 6 Orloger til Bagbord,
 holdende sig paa Linien GL fra Jernanden, og blive saaledes
 kommanderet, indtil den Commanderende af samvte Escadre kommer
 lige for den Commanderende af Flaadten, da lader han atkjende
 et Canon Skud, hvorpaa hans Escadre Trøjers Lilligmand kom,
 og gjør samme front som forhen; Altsamme Cist Trøjers
 den Escadre som er paa den venstre Side af den Commanderende
 10 Orloger til Bjørbord, holdende sig paa Linien GL fra Jern-
 anden, og kom indtil den Commanderende af den Escadre kommer
 ved Styret for den Commanderende af Flaadten, og da gjør han
 lilligmand ligesledes med et Canon Skud for sin Escadre, at Trøjers
 Lilligmand kom til Bagbord, for at gjøre samme front som for-
 hen; Imidlertid bliver Corps de Bataille liggende stille Løst
 i fra Jernanden. Iøvrigt maas nøje iagttages at Distanc-
 cerne imellem Columnerne blive passelig. —

§. 256. Haars Flaadten er i 3^{de} Columner, og den Escadre Løst i fra Jern-
 anden, da at seke den i en Linie Løst i fra Jernanden.

Et Canon Skud, at begynde Evolutionen.

Figuren indstaaende forstaaende §. den Linien til Oplysning.

Manoevren skal saaledes. Haars den Commanderende af
 fjender Canon Skudet, skal den forste Escadre Trøj 10 Orloger til
 Bjørbord, holdende sig paa Linien GL og blive saaledes kommanderet

indtil de kommer i Linie med Corps de Bataille, de Escadre Chefen
 afstjær at Canon Skud, hvorpaa den anden Escadre drøjer tillige Bag-
 bord om, indtil de gjør front med Corps de Bataille; den samme
 Escadre drøjer den tredje Escadre 6 Mængder til Bagbord, holdende
 sig paa Linien G L fra sin enden, indtil de ligelundes kommer
 i Linie med Corps de Bataille, og de to andre Escadrens Chef lader
 afstjær at Canon Skud, hvorpaa de drøjer paa rugang til Vær-
 bord, indtil de gjør front med Corps de Bataille.

§ 257. Haar Flaaden er i en Linie kom i fra sin enden, skal til at
 lade sig ind i 3^e Columner, som indstaaende siges indvieser.
 Et Canon Skud, at begynde Evolutionen.



Manøvrer under Saaluden: Haar Canon Skudet bliver af-
 styret i drøjer Corps de Bataille og den Escadre som befier sig
 at være paa den tredje Side af den Commanderende 6 Mængder
 til Værbord, holdende sig alle paa Linien G K som de saaluden
 fra, indtil Corps de Bataille kommer lige for den Escadre som
 befier sig paa den tredje Side af den Commanderende, da saa
 snart den Commanderende lader afstjær at Canon Skud, drøjer
 Corps de Bataille til Bagbord, indtil de faar samme front som
 forhen; Men den anden Escadre som var i følge med den
 forbliver at den er i samme Situation, indtil den Comman-
 derende er lige for ind for den Commanderende af Flaaden, og
 da gjør den tilligende for sin Escadre med at Canon Skud, at
 drøjer til Bagbord, indtil de faar samme front med de to an-
 den Escadre. Den Escadre som fra Begyndelsen af er paa den
 tredje Side af den Commanderende bliver liggende stille, men
 holdes sig kom i fra sin enden. —

§. 258. Aaax Plaadun nu i 3^o Columnner, udførte Escadre Loure i fra
Zinanden, at sette den ind i en Linie Loure i fra Zinanden.
Et Canon Skud, at begynde Evolutionen.
Figuren midt forstaaende S: den Linie til Oplysning.

Maneuveren Aaax Saalvtes: Aaax den Commanderende lader
afstyre Canon Skudet, drøjer den forreste Escadre 10 Vinger Bagbord
om, holdende sig paa Linien GK konde saalvtes Aaax: Aaax den
midste Escadre Loure Loure i fra Corps de Bataille, lader den
Commanderende atre afstyre et Canon Skud, da Corps de Bataille
drøjer ligalvtes 10 Vinger Bagbord om, holdende sig ligalvtes
paa Linien GK, forresten begge buevante Escadre blivt konde
paa den midste Linie GK tilfammen, indtil de Loure Loure
i fra den forreste Escadre, som blivt liggende stille Loure i
fra Zinanden, og da lader atre den Commanderende et Canon
Skud afstyre, som tillivtes givt begge resten konde Escadre, at
drøje paa ufgang Værbord om, for at givt tilfallet front. —

§. 259. Aaax Plaadun ind i Bunkel, da lader den højre Fløj at holde
sig ind i Commanderes Bølge, imidlertid den venstre Fløj
sette sig en afstyre anden ind i den Commanderes Bølge.
Et Canon Skud, den Commanderes Venstre Secundant, begynder
at sette sig ind i den Commanderes Bølge, og resten af
samme Fløj følger ind i hans Bølge. —

§. 260. Aaax Plaadun ind i Bunkel, da lader den venstre Fløj at holde
sig ind i Commanderes Bølge, imidlertid den højre Fløj sette
sig en afstyre anden ind i den Commanderes Bølge.
Et Canon Skud, den Commanderes højre Secundant begynder
at sette sig ind i den Commanderes Bølge, og resten af sam-
me Fløj følger ind i hans Bølge. —

§. 261. Aaax Plaadun i en Linie Loure i fra Zinanden, da skal den
Fløj som ligger sig paa den højre Side af den Commanderende
drøje sig frem ad, de øvrige venter sig derresten, holdende
sig alle Loure i fra Zinanden.
Et Canon Skud, at begynde Drøjningen, og forbliv at kvin-
ge, indtil Signalet udføjer med et Canon Skud.

§. 262. Aaax Plaadun i en Linie Loure i fra Zinanden, da skal den Fløj
som ligger sig paa den venstre Side af den Commanderende

Tringe sig foran ad, de ioregne vander sig Truffen, holdende sig alle iore i fra Jernvæn.

Et Canon Skud, at begynde Tringningen og forblive ad Tringe indtil Signalet udflygges med et Canon Skud.

§. 263. Løns Plaadten i en Linie foran i fra Jernvæn, da skal den sættes i 2^{de} Collumner, den Commanderende i Midten.

Et Canon Skud, naar det skal iværksættes.

De Figurerne 99 og 100 tilhørende Signal Boguen skal man let udtale hvorefter det skal iværksættes, da efteren for 4^{de} Rangs Kommande Tringe 8^{de} Rangs, for at sætte sig i de tilværende af Secundanterne. —

§. 264. Løns Plaadten i en Linie i de for alle de Eghedmands tilværende da skal den sættes i 2^{de} Collumner, den Commanderende i Midten.

Et Canon Skud, naar det skal iværksættes.

Figurerne 101 eller 104 tilhørende Signal Boguen sættes Maaden. —

§. 265. Løns Plaadten i 2^{de} Collumner, da skal den forværende til en Linie foran i fra Jernvæn.

Et Canon Skud, naar det skal iværksættes.

Manuøren Løns Plaadten: Den skal sættes som en paa den højre Side af den Commanderende, Tringe 4^{de} Rangs til Højbord, den skal sættes paa den venstre Side 4^{de} Rangs til Lavbord, Løns saa indtil den kommer iore i fra den Commanderende, hvor den gjør front med ham. —

§. 266. Løns Plaadten i 2^{de} Collumner, da skal den forværende til en Linie i de forværende tilværende.

Et Canon Skud, naar det skal iværksættes.

Figurerne 105 og 106 i de Figur Boguen sættes Maaden.

§. 267. Plaadten skal at sættes, det Eghedmands for, eller 16 Rangs Højbord om, i den Orden som Løns.

Et Canon Skud, at Tringe tilligemed den Commanderende. —

§. 268. Plaadten skal at sættes, det Eghedmands for, eller 16 Rangs Lavbord om, i den Orden som Løns.

Et Canon Skud, at Tringe tilligemed den Commanderende. —

§. 269. Naar Flaadten lørs i en Linie, i Violsvandt af for eller Styk-
manden, da skal den af dem som lørs foran den Coursen til Høj-
bord, og Resten følger en efter den anden i hans Violsvand.
Canon Skidten som førstes afljvret betinget for mange År.
den der skal foran den, nemlig for den 2^{de} Rang og Canon Skid.
Et Canon Skid, 2^{de} Rang.
En Canon Skid 4^{de} Rang, og saa fremdeles. —

§. 270. Naar Flaadten lørs i en Linie, i Violsvandt af for eller Styk-
manden, da skal den af dem som lørs, foran den Coursen til
Bogbord, og Resten følger en efter den anden i hans Violsvand.
Canon Skidten som bliver førstes afljvret, betinget for mange
Rang den der skal foran den, nemlig for den 2^{de} Rang og Canon Skid.
Et Canon Skid 2^{de} Rang
En Canon Skid 4^{de} Rang og saa fremdeles. —

§. 271. Naar Flaadten lørs i Birkel, den Børste fløj at holde sig i
Stykmændens Violsvand, og den højre fløj paa Diagonalen AC
i fra den Commanderende.
Et Canon Skid, alle tillige at foran den Cours med den Com-
manderende, og vakte sig efter Signalet, og førstes maan Styk-
manden iagttage, at styre en stadig Cours. —

§. 272. Naar Flaadten lørs i Birkel, den Børste fløj at holde sig
i Stykmændens Violsvand, og den højre fløj paa Diagonalen BD
i fra den Commanderende.
Et Canon Skid, alle tillige at foran den Cours med den Com-
manderende og vakte sig efter Signalet, og førstes maan Styk-
manden iagttage at styre en stadig Cours. —

§. 273. Naar Flaadten lørs i Birkel, den højre fløj at holde sig i
Stykmændens Violsvand, og den Børste fløj paa Diagonalen AC
i fra den Commanderende.
Et Canon Skid, alle tillige at foran den Cours med den Com-
manderende, og vakte sig efter Signalet, og førstes maan Styk-
manden iagttage at styre en stadig Cours. —

§. 274. Naar Flaadten lørs i Birkel, den højre fløj at holde sig i
Stykmændens Violsvand, og den Børste fløj paa Diagonalen BD
i fra den Commanderende.
Et Canon Skid, alle tillige at foran den Cours med den Com-
manderende.

Derende og under sig efter Signalet, og derefter naar Forman-
den iagttager at siges en Fastig Cours.

§. 275. Skal at lægge Starven ind og sæt sig til.
Et Canon Skal at lægge Starven ind tillige, og siges ind
den Orden som Signalet medfører. —

§. 276. Den §. 226 i Signal Bogen. —

§. 277.

§. 278.

§. 279.

Apendix

§. 280. Skalden skal at kende 9 Gange Gjensid alle tillige.
Signalet bliver stryket og siges som Gang den skal
kendes, saa det, det den skal tillige over alt. —

§. 281. Skalden skal at kende 5 Gange Gjensid, alle tillige.
Signalet bliver stryket og siges som Gang den skal
kendes, saa det, det den skal tillige over alt. —

§. 282. Skalden skal at kende 9 Gange Gjensid, den naar efter den
anden, den som først begynder naar den passerer. —

§. 283. Skalden skal at kende 5 Gange Gjensid, den naar efter den
anden, den som først begynder naar den passerer. —

TABELLE

Som henviser til den 8^{de} i Signalerne, hvor Betydningen findes.

Alti denne Horizontale Linie skal man søge det Første Slag.

Alti denne Verticale Linie skal man søge det Sindsfulde Slag.

N ^o	I.	II.	III.	IV.	V.	VI.	VII.	VIII.	IX.	X.	XI.	XII.	XIII.	XIV.	XV.
Slage															
I	1	2	3	4	5	6	7	8	9	10	11	12	13	14	15
II	16	17	18	19	20	21	22	23	24	25	26	27	28	30	31
III	32	33	34	35	36	37	38	39	40	41	42	43	44	45	46
IV	47	48	49	50	51	52	53	54	55	56	57	58	59	60	61
V	62	63	64	65	66	67	68	69	70	71	72	73	74	77	78
VI	79	80	81	85	86	87	88	89	90	91	92	93	94	95	96
VII	97	98	99	100	101	102	103	104	105	106	107	108	118	125	128
VIII	130	131	132	133	134	135	136	137	138	139	140	141	142	143	144
IX	145	146	147	148	149	150	151	152	153	154	155	156	157	158	159
X	160	161	162	163	164	165	166	167	168	169	170	171	172	173	174
XI	175	176	177	178	179	180	181	182	183	184	185	186	187	188	189
XII	190	191	192	193	194	195	196	197	198	199	200	201	202	205	207
XIII	221	240	241	242	243	244	245	246	247	248	249	250	251	252	253
XIV	254	255	256	257	258	259	260	261	262	263	264	265	266	267	268
XV	269	270	271	272	273	274	275	276	277	278	279	280	281	282	283